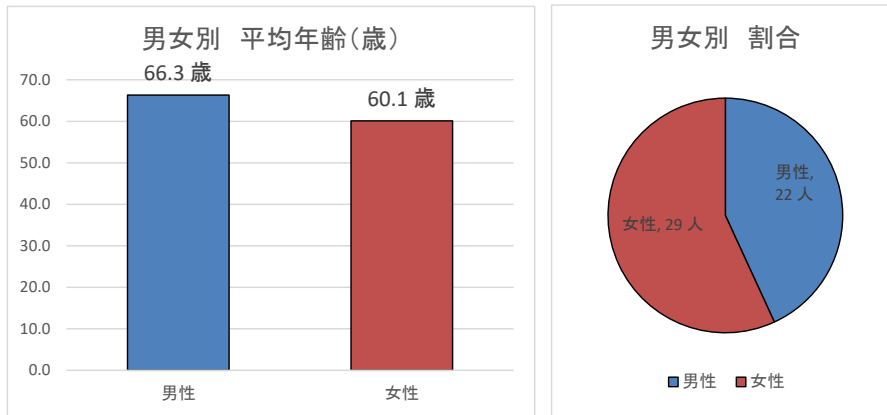


2020年度新生物患者退院数

	性別	平均年齢(歳)	件数	再掲件数	
				手術有り	化学療法有り
新生物患者数	男性	66.3	22	22	-
	女性	60.1	29	28	-

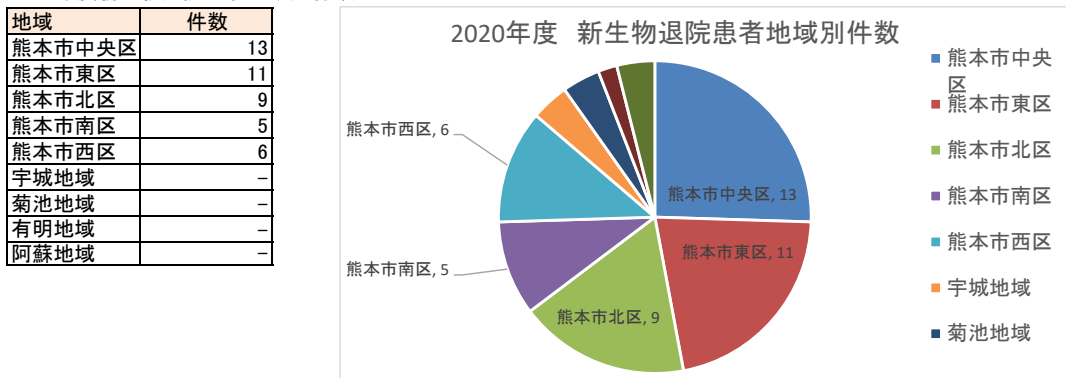
※主病名に新生物(ICD:C00~D48)分類がされ、疑いを省いた退院患者数



2020年度新生物退院患者主病名内訳

新生物病名	件数	新生物病名	件数
皮膚良性腫瘍	14	脂肪腫	5
皮膚腫瘍	6	ボーン病	4
基底細胞癌	6	皮下腫瘍	4
有棘細胞癌	6	その他	6

2020年度新生物退院患者地域別件数



がん患者外来化学療法件数

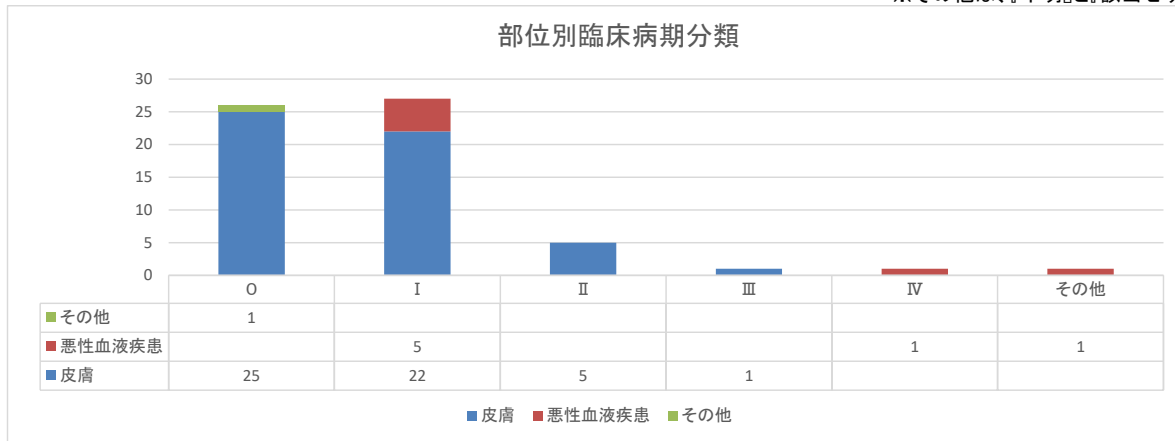
	2016年度	2017年度	2018年度	2019年度	2020年度
化学療法件数	1	0	0	0	-
再掲 外来	0	0	0	0	0
再掲 入院	1	0	0	0	-

※化学療法有りの退院患者数

部位別臨床病期分類（データ元:2019年1月～12月の院内がん登録）

部位 \ Stage	0	I	II	III	IV	その他	総計
皮膚	25	22	5	1			53
悪性血液疾患		5			1	1	7
その他	1						1
総計	26	27	5	1	1	1	61

※その他は、『不明』と『該当せず』



自施設の部位別治療の内訳（データ元:2019年1月～12月の院内がん登録）

部位 \ 治療	外科的治療	化学療法	内分泌療法	内視鏡的治療	その他の治療	経過観察	症状緩和的治療	総計
皮膚	37				11	2		50
悪性血液疾患					2	2		4
その他	1							1
総計	38	0	0	0	13	4	0	55

