

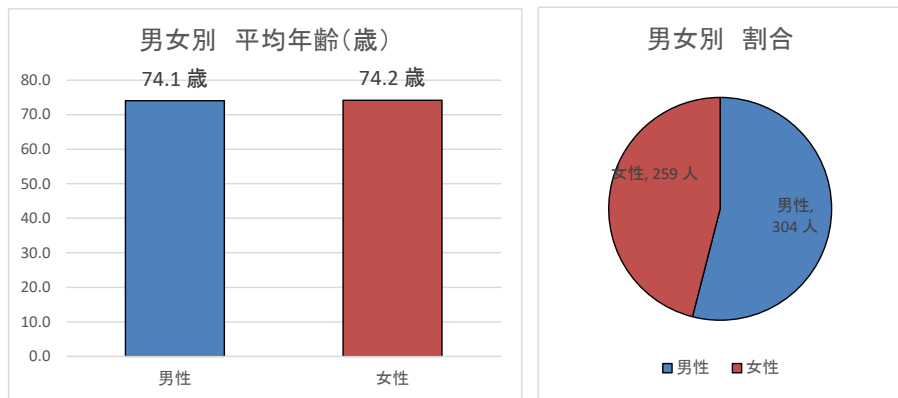
血液内科

※合計数が3件未満のものは、“-”と表示しております。

2019年度新生物患者退院数

新生物患者数	性別	平均年齢(歳)	件数	再掲件数	
	男性	74.1	304	手術有り	14
				化学療法有り	263
	女性	74.2	259	手術有り	24
				化学療法有り	223

※主病名に新生物(ICD:C00~D48)分類がされ、疑いを省いた退院患者数

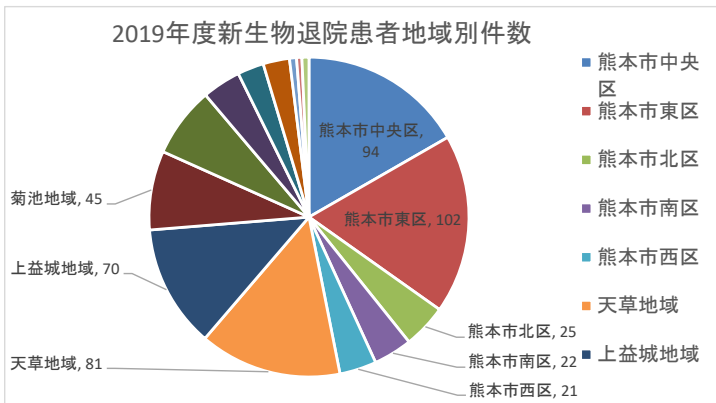


2019年度新生物退院患者主病名内訳

新生物病名	件数	新生物病名	件数	新生物病名	件数
びまん性大細胞型B細胞性リンパ腫	134	慢性リンパ性白血病	8	原発性骨髄線維症	-
骨髄異形成症候群	77	節性辺縁帯リンパ腫	7	胃癌	-
多発性骨髄腫	62	末梢性T細胞リンパ腫	7	EBV陽性DLBCL	-
急性骨髄性白血病	59	急性白血病	7	悪性リンパ腫	-
濾胞性リンパ腫	41	小リンパ球性リンパ腫	6	原発性マクログロブリン血症	-
成人T細胞白血病リンパ腫	41	血管内大細胞型B細胞性リンパ腫	6	T細胞性大顆粒リンパ球白血病	-
未分化大細胞リンパ腫	18	節外性NK/T細胞リンパ腫・鼻型	6	急性骨髄単球性白血病	-
非ホジキンリンパ腫	16	ホジキンリンパ腫	5	不応性貧血	-
血管免疫芽球性T細胞リンパ腫	12	赤白血病	4		
マントル細胞リンパ腫	11	骨髄線維症	-		
慢性骨髄性白血病	11	リンパ形質細胞性リンパ腫	-		
急性リンパ性白血病	9	混合型白血病	-		

2019年度新生物退院患者地域別件数

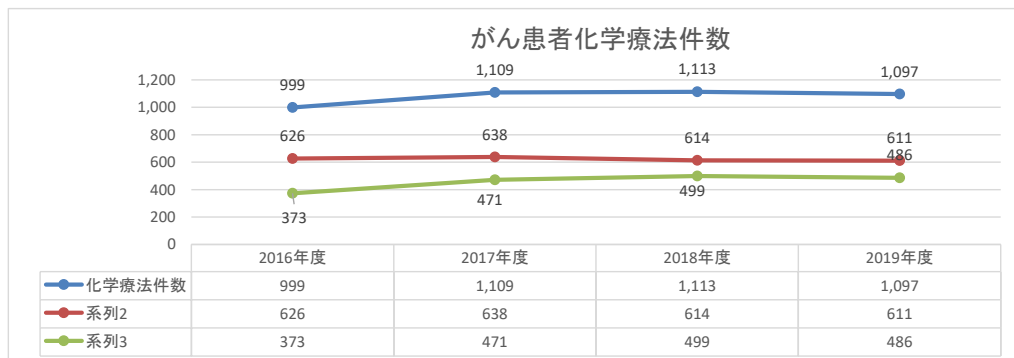
地域	件数
熊本市中央区	94
熊本市東区	102
熊本市北区	25
熊本市南区	22
熊本市西区	21
天草地域	81
上益城地域	70
菊池地域	45
阿蘇地域	40
八代地域	22
鹿本地域	15
有明地域	15
球磨地域	4
宇城地域	-
県外	4



化学療法件数

	2016年度	2017年度	2018年度	2019年度
化学療法件数	999	1,109	1,113	1,097
再掲 外来	626	638	614	611
再掲 入院	373	471	499	486

※化学療法有りの退院患者数



部位別臨床病期分類（データ元:2019年1月～12月の院内がん登録）

部位 \ Stage	0	I	II	III	IV	その他
胃		-				-
悪性血液疾患		10	12	8	19	88
その他						-

※その他は、『不明』と『該当せず』

自施設の部位別治療の内訳（データ元:2019年1月～12月の院内がん登録）

部位 \ 治療	外科的治療	化学療法	内分泌療法	内視鏡的治療	その他の治療	経過観察	症状緩和的治療
胃					-		
悪性血液疾患	-	85			8	32	-
その他							