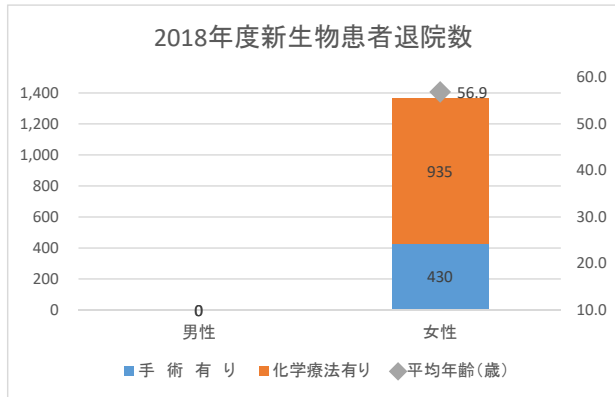


乳腺外科

2018年度新生物患者退院数

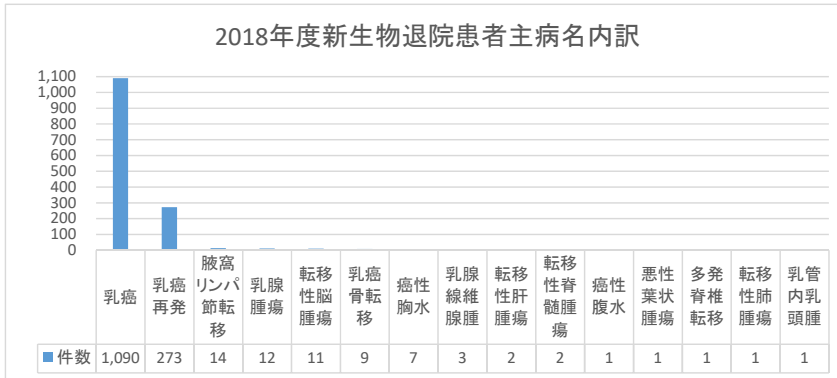
新生物患者数	性別	平均年齢(歳)	件数	再掲件数	
	男性	56.9		1,428	手術有り
	女性		化学療法有り		0
				手術有り	430
				化学療法有り	935

※主病名に新生物(ICD:C00~D48)分類がされ、疑いを省いた退院患者数



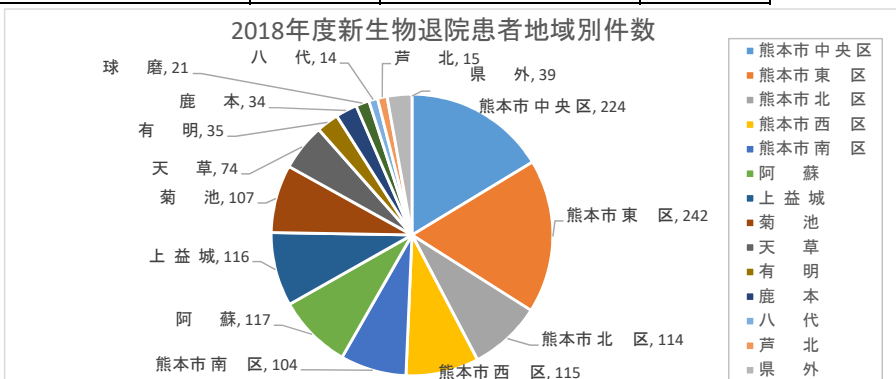
2018年度新生物退院患者主病名内訳

新生物病名	件数	新生物病名	件数
乳癌	1,090	転移性肝腫瘍	2
乳癌再発	273	転移性脊髄腫瘍	2
腋窩リンパ節転移	14	癌性腹水	1
乳腺腫瘍	12	悪性葉状腫瘍	1
転移性脳腫瘍	11	多発脊椎転移	1
乳癌骨転移	9	転移性肺腫瘍	1
癌性胸水	7	乳管内乳頭腫	1
乳腺線維腺腫	3		



2018年度新生物退院患者地域別件数

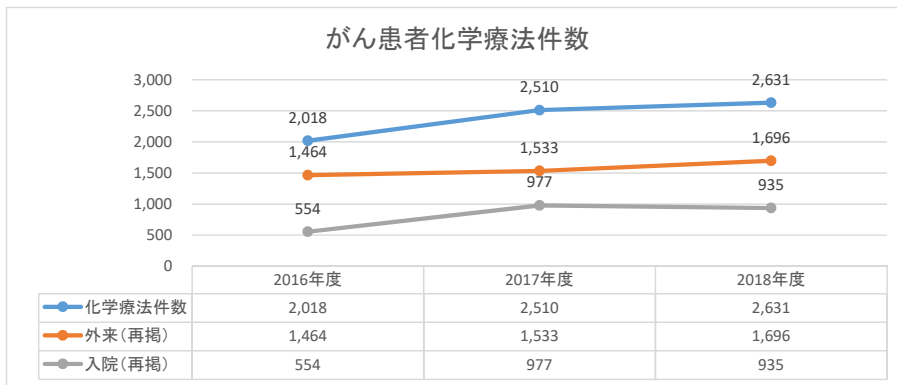
地域	件数	地域	件数	
熊本市	中央区	224	上益城	74
	東区	242	天草	57
	北区	114	鹿本	35
	西区	115	阿蘇	34
	南区	104	球磨	21
宇城	117	八代	14	
有明	116	芦北	15	
菊池	107	県外	39	



化学療法件数

	2016年度	2017年度	2018年度
化学療法件数	2,018	2,510	2,631
再掲 外来	1,464	1,533	1,696
再掲 入院	554	977	935

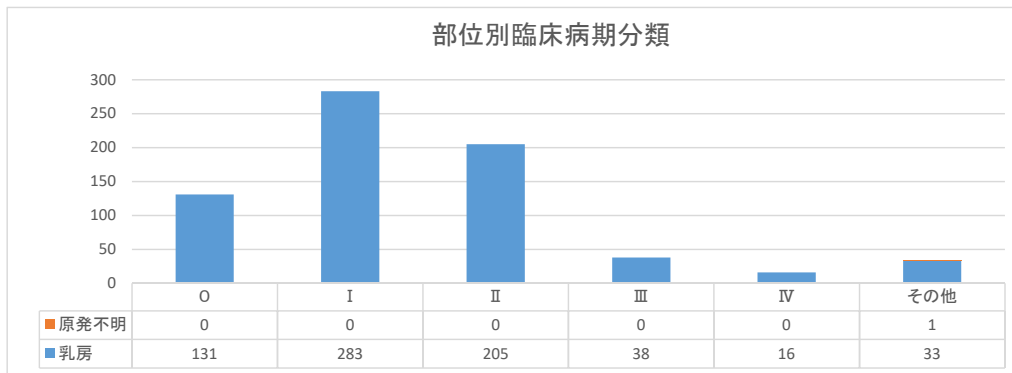
※化学療法有りの退院患者数



部位別臨床病期分類 (データ元: 2017年1月~12月の院内がん登録)

部位 \ Stage	0	I	II	III	IV	その他	総計
乳房	131	283	205	38	16	33	706
原発不明	0	0	0	0	0	1	1
総計	131	283	205	38	16	34	707

※その他は、『不明』と『該当せず』



自施設の部位別治療の内訳 (データ元: 2017年1月~12月の院内がん登録)

部位 \ 治療	外科的治療	化学療法	内分泌療法	内視鏡的治療	その他の治療	経過観察	症状緩和的治療	総計
乳房	355	122	235	0	0	9	0	721
原発不明	0	0	0	0	0	1	0	1
総計	355	122	235	0	0	10	0	722

